

БЮДЖЕТНИЙ ЗАПИТ НА 2025 – 2027 РОКИ індивідуальний (Форма 2025-2)

1.	Адміністрація Слобідського району Харківської міської ради	(найменування головного розпорядника коштів місцевого бюджету)	46	37459125
2.	Адміністрація Слобідського району Харківської міської ради	(найменування відповідального виконавця)	461	37459125
3.	4610160	0160	0111	2055400000
	(код Програми класифікації витрат та кредитування місцевого бюджету)	(код Типової програмної класифікації витрат та кредитування місцевого бюджету)	(код Функціональної класифікації витрат та кредитування місцевого бюджету)	(код бюджету)
	Керівництво і управління у відповідній сфері у містах (місті Києві), селищах, селах, територіальних громадах	(найменування бюджетної програми згідно з Типовою програмною класифікацією витрат та кредитування місцевого бюджету)		
4.	Мета та завдання бюджетної програми на 2025 - 2027 роки:			
1) Мета бюджетної програми, строки її реалізації:				
Керівництво і управління Адміністрації Слобідського району Харківської міської ради (реалізація місцевого самоврядування на території Слобідського району міста Харкова, забезпечення прав і свобод громадян в межах своїх повноважень, передбачених Конституцією і законами України), взаємодія з органами виконавчої влади, депутатами, постійними комісіями, тимчасовими постійними комісіями, підприємствами, установами, організаціями, об'єднаннями громадян. Строк реалізації постійно.				
2) завдання бюджетної програми:				
Здійснення Адміністрацією Слобідського району Харківської міської ради наданих законодавством повноважень місцевого самоврядування у сфері управління та контролю, соціального захисту, освіти				
3) підстави реалізації бюджетної програми.				
Бюджетний кодекс України від 08.07.2010 №2456-VI (зі змінами).				
Закон України від 21.05.1997 № 280/97 - ВР "Про місцеве самоврядування в Україні" (зі змінами).				
Закон України від 07.06.2001 № 2493 - III "Про службу в органах місцевого самоврядування" (зі змінами).				
Постанова Кабінету Міністрів України від 9 березня 2006 р. № 268 "Про упорядкування структури та умов оплати праці працівників апарату органів виконавчої влади, органів прокуратури, судів та інших органів" (зі змінами).				
Наказ Міністерства розвитку економіки, торгівлі та сільського господарства України від 23.03.2021 № 609 "Про умови оплати праці робітників, зайнятих обслуговуванням органів виконавчої влади, місцевого самоврядування та їх виконавчих органів, органів прокуратури, судів та інших органів" (зі змінами).				
Наказ Міністерства фінансів України від 26.08.2014 року № 836 "Про деякі питання запровадження програмно-цілкового методу складання та виконання місцевих бюджетів" (зі змінами).				
Наказ Міністерства фінансів України від 15.06.2023 № 322 "Про затвердження Типового переліку результативних показників бюджетних програм місцевих бюджетів у галузі "Державне управління" (зі змінами).				
Наказ Міністерства фінансів України від 20.09.2017 року № 793 "Про затвердження складових Програмної класифікації витратів та кредитування місцевого бюджету" (зі змінами).				
Рішення 1 сесії Харківської міської ради 8 скликання від 09.12.2020 № 6/20 "Про затвердження структури виконавчих органів Харківської міської ради 8 скликання" (зі змінами);				
Рішення 1 сесії Харківської міської ради 8 скликання від 09.12.2020 № 7/20 "Про затвердження положень виконавчих органів Харківської міської ради 8 скликання" (зі змінами).				
Постанова Кабінету Міністрів України від 28.06.2024 р. № 751 «Про схвалення Бюджетної декларації на 2025-2027 роки».				
Розпорядження Харківського міського голови від 10.09.2024 № 291 "Про заходи щодо складання проекту бюджету Харківської міської територіальної громади на 2025 рік".				
Наказ Департаменту бюджету і фінансів Харківської міської ради від 13.09.2024 № 44-в "Про затвердження Інструкції з підготовки бюджетних запитів на 2025-2027 роки до проекту бюджету Харківської міської територіальної громади на 2025 рік".				

5. Надходження для виконання бюджетної програми:

1) надходження для виконання бюджетної програми у 2023 - 2025 роках:

(грн.)

Код	Найменування загального фонду	2023 рік (звіт)				2024 рік (затверджено)				2025 рік (проект)			
		загальний фонд	спеціальний фонд	у тому числі бюджет розвитку	разом (3+4)	загальний фонд	спеціальний фонд	у тому числі бюджет розвитку	разом (7+8)	загальний фонд	спеціальний фонд	у тому числі бюджет розвитку	разом (11+12)
1	2	3	4	5	6	7	8	9	10	11	12	13	14
	Надходження із загального фонду бюджету	39 937 932	0	0	39 937 932	52 546 471	0	0	52 546 471	75 378 734	0	0	75 378 734
26020100	Благойшливі внески, гранти та дарунки	0	78 810	0	78 810	0	0	0	0	0	0	0	0
602400	Кошти, що передаються із загального фонду бюджету до бюджету розвитку (спеціального фонду)	0	0	0	0	0	7 312 795	7 312 795	7 312 795	0	0	0	0
	Усього:	39 937 932	78 810	0	40 016 742	52 546 471	7 312 795	7 312 795	59 859 266	75 378 734	0	0	75 378 734

2) надходження для виконання бюджетної програми у 2026-2027 роках:

(грн.)

Код	Найменування загального фонду	2026 рік (протілоз)				2027 рік (протілоз)			
		загальний фонд	спеціальний фонд	у тому числі бюджет розвитку	разом (3+4)	загальний фонд	спеціальний фонд	у тому числі бюджет розвитку	разом (7+8)
1	2	3	4	5	6	7	8	9	10
	Надходження із загального фонду бюджету	76 317 589	0	0	76 317 589	76 934 209	0	0	76 934 209
	Усього:	76 317 589	0	0	76 317 589	76 934 209	0	0	76 934 209

6. Витрати за кодами Економічної класифікації витратів / Класифікації кредитування бюджету:

1) витрати за кодами Економічної класифікації витратів бюджету у 2023 - 2025 роках:

(грн.)

Код	Найменування витратів бюджету	2023 рік(звіт)				2024 рік(затверджено)				2025 рік(проект)			
		загальний фонд	спеціальний фонд	у тому числі бюджет розвитку	разом (3+4)	загальний фонд	спеціальний фонд	у тому числі бюджет розвитку	разом (7+8)	загальний фонд	спеціальний фонд	у тому числі бюджет розвитку	разом (11+12)
1	2	3	4	5	6	7	8	9	10	11	12	13	14
2111	Заробітна плата	27 235 435	0	0	27 235 435	37 211 722	0	0	37 211 722	54 836 834	0	0	54 836 834
2120	Нарахування на оплату праці	5 744 019	0	0	5 744 019	7 949 252	0	0	7 949 252	12 064 104	0	0	12 064 104
2210	Продукти, матеріали, обладнання та інвентар	1 110 774	0	0	1 110 774	1 067 675	0	0	1 067 675	1 311 515	0	0	1 311 515
2240	Оплата послуг (крім комунальних)	4 040 600	0	0	4 040 600	3 980 374	0	0	3 980 374	4 261 472	0	0	4 261 472
2271	Оплата теплопостачання	1 166 366	0	0	1 166 366	1 293 688	0	0	1 293 688	1 494 015	0	0	1 494 015
2272	Оплата водопостачання та водовідведення	27 753	0	0	27 753	34 933	0	0	34 933	63 762	0	0	63 762

2273	Оплата електроенергії	587 134	0	0	587 134	948 726	0	0	948 726	1 112 208	0	0	1 112 208
2275	Оплата інших енергоносіїв та інших комунальних послуг	10 821	0	0	10 821	14 471	0	0	14 471	188 143	0	0	188 143
2282	Окремі заходи по реалізації державних (регіональних) програм, не віднесені до заходів розвитку	0	0	0	0	22 500	0	0	22 500	24 639	0	0	24 639
2800	Інші поточні видатки	15 030	0	0	15 030	23 130	0	0	23 130	22 042	0	0	22 042
3110	Придбання обладнання і предметів довгострокового користування	0	78 810	0	78 810	0	0	0	0	0	0	0	0
3142	Реконструкція та реставрація інших об'єктів	0	0	0	0	0	7 312 795	7 312 795	7 312 795	0	0	0	0
	УСЬОГО	39 937 932	78 810	0	40 016 742	52 546 471	7 312 795	7 312 795	59 859 266	75 378 734	0	0	75 378 734

2) надання кредитів за кодами Класифікації кредитування бюджету у 2023 - 2025 роках:

(грн.)

Код	Найменування	2023 рік(проект)				2024 рік(затверджено)				2025 рік(проект)			
		загальний фонд	спеціальний фонд	у тому числі бюджет розвитку	разом (3+4)	загальний фонд	спеціальний фонд	у тому числі бюджет розвитку	разом (7+8)	загальний фонд	спеціальний фонд	у тому числі бюджет розвитку	разом (11+12)
1	2	3	4	5	6	7	8	9	10	11	12	13	14
	УСЬОГО												

3) видатки за кодами Економічної класифікації видатків бюджету у 2026 - 2027 роках:

(грн.)

Код	Економічної класифікації видатків бюджету	Найменування	2026 рік(проект)				2027 рік(проект)			
			загальний фонд	спеціальний фонд	у тому числі бюджет розвитку	Разом (3+4)	загальний фонд	спеціальний фонд	у тому числі бюджет розвитку	Разом (7+8)
1		2	3	4	5	6	7	8	9	10
2111		Заробітна плата	54 836 834	0	0	54 836 834	54 836 834	0	0	54 836 834
2120		Нарахування на оплату праці	12 064 104	0	0	12 064 104	12 064 104	0	0	12 064 104
2210		Предмети, матеріали, обладнання та інвентар	1 447 913	0	0	1 447 913	1 535 340	0	0	1 535 340
2240		Оплата послуг (крім комунальних)	4 704 665	0	0	4 704 665	4 982 240	0	0	4 982 240
2271		Оплата теплоснабчення	1 679 274	0	0	1 679 274	1 810 257	0	0	1 810 257
2272		Оплата водопостачання та водовідведення	71 669	0	0	71 669	77 258	0	0	77 258
2273		Оплата електроенергії	1 250 122	0	0	1 250 122	1 347 632	0	0	1 347 632
2275		Оплата інших енергоносіїв та інших комунальних послуг	211 473	0	0	211 473	227 968	0	0	227 968
2282		Окремі заходи по реалізації державних (регіональних) програм, не віднесені до заходів розвитку	27 201	0	0	27 201	28 806	0	0	28 806
2800		Інші поточні видатки	24 334	0	0	24 334	25 770	0	0	25 770
		УСЬОГО	76 317 589	0	0	76 317 589	76 934 209	0	0	76 934 209

4) надання кредитів за кодами Класифікації кредитування бюджету у 2026 - 2027 роках:

Код	Найменування	2026 рік(протиток)			2027 рік(протиток)		
		загальний фонд	спеціальний фонд	у тому числі бюджет розвитку	загальний фонд	спеціальний фонд	у тому числі бюджет розвитку
1	2	3	4	5	6	7	8
	УСЬОГО						

7. Витрати за напрямками використання бюджетних коштів:

1) витрати за напрямками використання бюджетних коштів у 2023 - 2025 роках:

N з/п	Напрямки використання бюджетних коштів	2023 рік(вир)			2024 рік(вир(вирішено))			2025 рік(проект)		
		Загальний фонд	спеціальний фонд	у тому числі бюджет розвитку	Резом (3+4)	Загальний фонд	спеціальний фонд	у тому числі бюджет розвитку	Резом (7+8)	Резом (11+12)
1	2	3	4	5	6	7	8	9	10	11
1	Здійснення Адміністрацією Слобідського району Харківської міської ради наданих законодавством повноважень місцевого самоврядування у сфері управління та контролю	14 675 463	0	0	14 675 463	20 173 584	0	0	20 173 584	28 796 337
5	Здійснення Адміністрацією Слобідського району Харківської міської ради наданих законодавством повноважень місцевого самоврядування у сфері соціального захисту населення	23 305 742	78 810	0	23 384 552	29 585 061	7 312 795	7 312 795	36 897 856	42 682 212
7	Здійснення Адміністрацією Слобідського району Харківської міської ради наданих законодавством повноважень місцевого самоврядування у сфері освіти	1 956 727	0	0	1 956 727	2 787 826	0	0	2 787 826	3 900 185
	УСЬОГО	29 937 932	78 810	0	40 016 742	52 546 471	7 312 795	7 312 795	59 859 266	75 378 734

2) витрати за напрямками використання бюджетних коштів у 2026 - 2027 роках:

N з/п	Напрямки використання бюджетних коштів	2026 рік(протиток)			2027 рік(протиток)		
		Загальний фонд	спеціальний фонд	у тому числі бюджет розвитку	Резом (3+4)	Загальний фонд	спеціальний фонд
1	2	3	4	5	6	7	8
1	Здійснення Адміністрацією Слобідського району Харківської міської ради наданих законодавством повноважень місцевого самоврядування у сфері управління та контролю	29 321 572	0	0	29 321 572	29 667 438	0

Зайняття Адміністрацією Спільдського району Харківської міської ради наданих законодавством повноважень місцевого самоврядування у сфері соціального захисту населення	43 080 219	0	0	43 080 219	43 340 226	0	0	43 340 226
7	Зайняття Адміністрацією Спільдського району Харківської міської ради наданих законодавством повноважень місцевого самоврядування у сфері освіти	3 915 798	0	0	3 915 798	3 926 545	0	3 926 545
УСЬОГО	76 317 589	0	0	76 317 589	76 934 209	0	0	76 934 209

8. Результативні показники бюджетної програми:

1) результативні показники бюджетної програми у 2023 - 2025 роках:

N з/п	Пояснення	Одиниця виміру	Джерело інформації	2023 рік (фінт)			2024 рік (затверджено)			2025 рік (прогноз)		
				затятий фонд	спеціальний фонд	разом (5 + 6)	затятий фонд	спеціальний фонд	разом (8 + 9)	затятий фонд	спеціальний фонд	разом (11 + 12)
				5	6	7	8	9	10	11	12	13
1	Заграт	3	4									
	Кількість штатних одиниць в Адміністрації	од.	штатний розпис	33,00	0,00	33,00	44,00	0,00	44,00	44,00	0,00	44,00
	Кількість штатних одиниць в Управлінні соціального захисту населення	од.	штатний розпис	78,00	0,00	78,00	80,00	0,00	80,00	80,00	0,00	80,00
	Обсяг безплатної допомоги Управлінню соціального захисту населення	грн.	кошторис	0,00	78810,00	78810,00	0,00	0,00	0,00	0,00	0,00	0,00
	Кількість штатних одиниць в Управлінні освіти	од.	штатний розпис	6,00	0,00	6,00	8,00	0,00	8,00	8,00	0,00	8,00
	Обсяг видатків на проведення реконструкції будівлі з облаштуванням підвального приміщення Управління соціального захисту населення	грн.	кошторис	0,00	0,00	0,00	0,00	7312795,00	7312795,00	0,00	0,00	0,00
	Продукту											
	Кількість отриманих листів, звернень, заяв, скарг в Адміністрації	од.	система електронного документообігу "Док Проф"	4866,00	0,00	4866,00	2139,00	0,00	2139,00	5408,00	0,00	5408,00
	Кількість розроблених наказів, розпоряджень в Адміністрації	од.	журнал реєстрації	322,00	0,00	322,00	109,00	0,00	109,00	116,00	0,00	116,00
	Кількість отриманих листів, заяв, скарг, звернень в Управлінні соціального захисту населення	од.	система електронного документообігу "Док Проф"	16853,00	0,00	16853,00	11327,00	0,00	11327,00	14486,00	0,00	14486,00
	Кількість розроблених наказів, розпоряджень в Управлінні соціального захисту населення	од.	журнал реєстрації	214,00	0,00	214,00	235,00	0,00	235,00	215,00	0,00	215,00
	Кількість товарно-матеріальних цінностей допомоги Управлінню соціального захисту населення	од.	акт-приймання передачі допомоги	0,00	3,00	3,00	0,00	0,00	0,00	0,00	0,00	0,00
	Кількість отриманих листів, заяв, скарг, звернень в Управлінні освіти	од.	система електронного документообігу "Док Проф"	2012,00	0,00	2012,00	150,00	0,00	150,00	1765,00	0,00	1765,00
	Кількість розроблених наказів, розпоряджень в Управлінні освіти	од.	журнал реєстрації	590,00	0,00	590,00	478,00	0,00	478,00	667,00	0,00	667,00
	Кількість приміщень, в яких плануються проведення реконструкції будівлі з облаштування підвального приміщення Управління соціального захисту населення	од.	доповід	0,00	0,00	0,00	0,00	1,00	1,00	0,00	0,00	0,00

Кількість розроблених наказів, розпоряджень в Управлінні соціального захисту населення	од.	журнал реєстрації	215,00	0,00	215,00	215,00	0,00	215,00
Кількість отриманих листів, заяв, скарг, звернень в Управлінні освіти	од.	система електронного документообігу "Док Проф"	1765,00	0,00	1765,00	1765,00	0,00	1765,00
Кількість розроблених наказів, розпоряджень в Управлінні освіти	од.	журнал реєстрації	667,00	0,00	667,00	667,00	0,00	667,00
Ефективність								
Кількість виконаних листів, звернень, заяв, скарг на 1 працівника в Адміністрації	од.	управлінський облік	123,00	0,00	123,00	123,00	0,00	123,00
Кількість розроблених наказів, розпоряджень на 1 працівника в Адміністрації	од.	управлінський облік	3,00	0,00	3,00	3,00	0,00	3,00
Витрати на утримання 1 штатної одиниці в Адміністрації	грн.	управлінський облік	666399,00	0,00	666399,00	674260,00	0,00	674260,00
Кількість виконаних листів, заяв, скарг, звернень на 1 працівника в Управлінні соціального захисту населення	од.	управлінський облік	181,00	0,00	181,00	181,00	0,00	181,00
Кількість розроблених наказів, розпоряджень на 1 працівника в Управлінні соціального захисту населення	од.	управлінський облік	3,00	0,00	3,00	3,00	0,00	3,00
Витрати на утримання 1 штатної одиниці в Управлінні соціального захисту населення	грн.	управлінський облік	538503,00	0,00	538503,00	541753,00	0,00	541753,00
Кількість виконаних листів, заяв, скарг, звернень на 1 працівника в Управлінні освіти	од.	управлінський облік	221,00	0,00	221,00	221,00	0,00	221,00
Кількість розроблених наказів, розпоряджень на 1 працівника в Управлінні освіти	од.	управлінський облік	83,00	0,00	83,00	83,00	0,00	83,00
Витрати на утримання 1 штатної одиниці в Управлінні освіти,	грн.	управлінський облік	489475,00	0,00	489475,00	490818,00	0,00	490818,00

9. Структура видатків на оплату праці:

Найменування	2023 рік (звіт)		2024 рік (затверджено)		2025 рік (проект)		2026 рік (проект)		2027 рік (проект)	
	загальний фонд	спеціальний фонд	загальний фонд	спеціальний фонд	загальний фонд	спеціальний фонд	загальний фонд	спеціальний фонд	загальний фонд	спеціальний фонд
	1	2	3	4	5	6	7	8	9	10
Усього	27 235 435	0	37 211 722	0	54 836 834	0	54 836 834	0	54 836 834	0

10. Чисельність зайнятих у бюджетних установах:

N з/п	Категорії працівників	2023 рік (звіт)		2024 рік (затверджено)						2025 рік		2026 рік		2027 рік	
		затвітний фонд		спеціальний фонд		затвітний фонд		спеціальний фонд		затвітний фонд		спеціальний фонд		затвітний фонд	
		затверджено	фактично зайняті	затверджено	фактично зайняті	затверджено	фактично зайняті	затверджено	фактично зайняті	затвітний фонд	спеціальний фонд	затвітний фонд	спеціальний фонд	затвітний фонд	спеціальний фонд
1	2	3	4	5	6	7	8	9	10	11	12	13	14	15	16
1	Службові	3,00	3,00	0,00	0,00	4,00	4,00	0,00	0,00	4,00	0,00	4,00	0,00	4,00	0,00

14. Бюджетні зобов'язання у 2023 і 2025 роках :

1) кредиторська заборгованість, місцевого бюджету у 2023 році:

(грн.)

Код Економічної класифікації входів / код Класифікації кредитування бюджету	Найменування	Затверджено з урахуванням змін	Касові платіжки / налічівка кредитів	Кредиторська заборгованість на початок минулого бюджетного періоду	Кредиторська заборгованість на кінець минулого бюджетного періоду	Залив кредиторської заборгованості(6-5)	Післянаслідок кредиторської заборгованості за рахунок коштів		Бюджетні зобов'язання (4+6)
							загального фонду	спеціального фонду	
1	2	3	4	5	6	7	8	9	10
2111	Заробітна плата	27 235 573	27 235 435	0	0	0	0	0	27 235 435
2120	Нарахування на оплату праці	5 871 869	5 744 019	0	0	0	0	0	5 744 019
2210	Предмети, матеріали, обладнання та інвентар	1 111 524	1 110 774	0	0	0	0	0	1 110 774
2240	Оплата послуг (крім комунальних)	4 051 023	4 040 600	0	0	0	0	0	4 040 600
2271	Оплата теплопостачання	1 251 601	1 166 366	0	0	0	0	0	1 166 366
2272	Оплата водопостачання та водовідведення	32 849	27 753	0	0	0	0	0	27 753
2273	Оплата електроенергії	633 585	587 134	0	0	0	0	0	587 134
2275	Оплата інших енергоносіїв та інших комунальних послуг	14 471	10 821	0	0	0	0	0	10 821
2800	Інші поточні видатки	20 130	15 030	0	0	0	0	0	15 030
УСЬОГО		40 222 715	39 937 932	0	0	0	0	0	39 937 932

2) кредиторська заборгованість, місцевого бюджету у 2024-2025 роках:

(грн.)

Код Економічної класифікації входів / код Класифікації кредитування бюджету	Найменування	затверджені підприємства	кредиторська заборгованість на початок поточного бюджетного періоду	2024 рік		оціруваний обсяг виплати поточних зобов'язань (3-5)	тривалий обсяг	можлива кредиторська заборгованість на початок планового бюджетного періоду (4 - 5 - 6)	2025 рік		оціруваний обсяг виплати поточних зобов'язань (8-10)
				планується кредиторську заборгованість за рахунок коштів загального фонду	спеціального фонду				планується кредиторську заборгованість за рахунок коштів	спеціального фонду	
1	2	3	4	5	6	7	8	9	10	11	12
2111	Заробітна плата	37 211 722	0	0	0	37 211 722	54 836 834	0	0	0	54 836 834
2120	Нарахування на оплату праці	7 949 252	0	0	0	7 949 252	12 064 104	0	0	0	12 064 104
2210	Предмети, матеріали, обладнання та інвентар	1 067 675	0	0	0	1 067 675	1 311 515	0	0	0	1 311 515
2240	Оплата послуг (крім комунальних)	3 980 374	0	0	0	3 980 374	4 261 472	0	0	0	4 261 472
2271	Оплата теплопостачання	1 293 688	0	0	0	1 293 688	1 494 015	0	0	0	1 494 015
2272	Оплата водопостачання та водовідведення	34 933	0	0	0	34 933	63 762	0	0	0	63 762
2273	Оплата електроенергії	948 726	0	0	0	948 726	1 112 208	0	0	0	1 112 208
2275	Оплата інших енергоносіїв та інших комунальних послуг	14 471	0	0	0	14 471	188 143	0	0	0	188 143
2282	Окремі заходи по реалізації державних (пенсійних) програм, не віднесені до заходів розвитку	22 500	0	0	0	22 500	24 639	0	0	0	24 639
2800	Інші поточні видатки	23 130	0	0	0	23 130	22 042	0	0	0	22 042
УСЬОГО		52 546 471	0	0	0	52 546 471	75 378 734	0	0	0	75 378 734

3) дебіторська заборгованість у 2023-2024 роках:

Код Економічної класифікації видаєтків бюджету / код Класифікації представлення бюджету	Найменування	Затверджено з урахуванням змін	Касові платежі / надання кредитів	Дебіторська заборгованість на 01.01.2023	Дебіторська заборгованість на 01.01.2024	Очікувані дебіторські заборгованості на 01.01.2025	Причини виникнення заборгованості	Вжиті заходи щодо ліквідації заборгованості
1	2	3	4	5	6	7	8	9
2111	Заробітна плата	27 215 573	27 215 435	0	0	0		
2120	Нарахування на оплату праці	5 871 869	5 744 019	0	0	0		
2210	Предмети, матеріали, обладнання та інвентар	1 111 524	1 110 774	0	18 980	0	Передплата вартості періодичних видань на 2024 рік	Погашення у 2024 році
2240	Оплата послуг (крім комунальних)	4 051 023	4 040 600	0	0	0		
2271	Оплата тепlopостачання	1 251 691	1 166 366	0	0	0		
2272	Оплата водопостачання та водовідведення	32 849	27 753	0	0	0		
2273	Оплата електроенергії	633 585	587 134	0	0	0		
2275	Оплата інших енергоносіїв та інших комунальних послуг	14 471	10 821	0	0	0		
2800	Інші поточні видатки	20 130	15 030	0	0	0		
УСЬОГО		40 222 715	39 927 932	0	18 980	0		

4) аналіз управління бюджетними зобов'язаннями та пропозиції щодо упорядкування бюджетних зобов'язань у 2025 році


Дебіторська та кредиторська заборгованість на початок планового року не планується


15. Цістави та обслуговування видатків спеціального фонду на 2025 рік та на 2026 - 2027 роки за рахунок надходжень до спеціального фонду, аналіз результатів, досягнутих виснодіок використання коштів спеціального фонду бюджету у 2024 році, та очікувані результати у 2025 році.


Видатки по спеціальному фонду не плануються

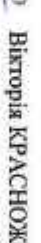
Голова адміністрації Слов'янского району Харківської міської ради

Начальник Управління - головний бухгалтер адміністрації Слов'янского о району Харківської міської ради


(підпис)
Вікторія КРАСНОЖОН


(підпис)
В'ячеслав ШИСЕНКО


(підпис)
Вікторія КРАСНОЖОН


(підпис)
В'ячеслав ШИСЕНКО